

**ОТЧЕТ
ОБ ИСПОЛНЕНИИ УЧРЕЖДЕНИЕМ ПЛАНА ЕГО ФИНАНСОВО-ХОЗЯЙСТВЕННОЙ ДЕЯТЕЛЬНОСТИ**

на 1 января 2017 г.

Учреждение: Государственное автономное профессиональное образовательное учреждение "Волгоградский техникум
 Обособленное подразделение: _____
 Учредитель: _____
 Наименование органа, осуществляющего полномочия учредителя: _____
 Вид финансового обеспечения (деятельности): Субсидии на выполнение государственного (муниципального) задания
 Периодичность: квартальная, годовая
 Единица измерения: руб

	КОДЫ
Форма по ОКУД	0503737
Дата	01/01/2017
по ОКПО	02508530
по ОКТМО	18701000
по ОКПО	
Глава по БК	813
по ОКЕИ	383

1. Доходы учреждения

Наименование показателя	Код строки	Код аналитики	Утверждено плановых назначения	Исполнено плановых назначений					Неисполнено плановых назначений
				через лицевые счета	через банковские счета	через кассу учреждения	некассовые операции	итого	
1	2	3	4	5	6	7	8	9	10
Доходы - всего	010		40 760 939,73	37 757 465,02	-	-	-	37 757 465,02	3 003 474,71
Доходы от собственности	030	120	x	x	x	x	x	x	x
Доходы от оказания платных услуг (работ)	040	130	40 760 939,73	37 757 465,02	-	-	-	37 757 465,02	3 003 474,71
Доходы от штрафов, пеней, иных сумм принудительного изъятия	050	140	-	-	-	-	-	-	-
Безвозмездные поступления от бюджетов	060	150	x	x	x	x	x	x	x
в том числе:									
поступления от наднациональных организаций и правительств иностранных государств	062	152	x	x	x	x	x	x	x
поступления от международных финансовых организаций	063	153	x	x	x	x	x	x	x
Доходы от операций с активами	090	x	x	x	x	x	x	x	x
в том числе:									
от выбытий основных средств	092	410	x	x	x	x	x	x	x
от выбытий нематериальных активов	093	420	x	x	x	x	x	x	x
от выбытий произведенных активов	094	430	x	x	x	x	x	x	x
от выбытий материальных запасов	095	440	x	x	x	x	x	x	x
Прочие доходы	100	180	x	x	x	x	x	x	x

2. Расходы учреждения

Наименование показателя	Код строки	Код аналитики	Утверждено плановых назначения	Исполнено плановых назначений					Неисполнено плановых назначений
				через лицевые счета	через банковские счета	через кассу учреждения	некассовые операции	итого	
1	2	3	4	5	6	7	8	9	10
Расходы бюджета - всего	200	x	40 763 603,38	36 597 214,71	-	-	-	36 597 214,71	4 166 388,67
в том числе:									
Расходы на выплаты персоналу в целях обеспечения выполнения функций государственными (муниципальными) органами, казенными учреждениями, органами управления государственными внебюджетными организациями	210	100	28 155 917,12	28 059 003,16	0,00	0,00	0,00	28 059 003,16	96 913,96
Расходы на выплаты персоналу казенных учреждений	210	110	28 155 917,12	28 059 003,16	0,00	0,00	0,00	28 059 003,16	96 913,96
Фонд оплаты труда учреждений	210	111	21 592 663,65	21 499 749,86	0,00	0,00	0,00	21 499 749,86	92 913,79
Иные выплаты персоналу учреждений, за исключением фонда оплаты труда	210	112	5 000,00	999,83	0,00	0,00	0,00	999,83	4 000,17
Взносы по обязательному социальному страхованию на выплаты по оплате труда работников государственных (муниципальных) органов	210	119	6 558 253,47	6 558 253,47	0,00	0,00	0,00	6 558 253,47	0,00
Закупка товаров, работ и услуг для государственных (муниципальных) нужд	210	200	10 591 403,87	6 536 000,00	0,00	0,00	0,00	6 536 000,00	4 055 403,87
Иные закупки товаров, работ и услуг для обеспечения государственных (муниципальных) нужд	210	240	10 591 403,87	6 536 000,00	0,00	0,00	0,00	6 536 000,00	4 055 403,87
Прочая закупка товаров, работ и услуг для обеспечения государственных (муниципальных) нужд	210	244	10 591 403,87	6 536 000,00	0,00	0,00	0,00	6 536 000,00	4 055 403,87
Иные бюджетные ассигнования	210	800	2 016 282,39	2 002 211,55	0,00	0,00	0,00	2 002 211,55	14 070,84
Уплата налогов, сборов и иных платежей	210	850	2 016 282,39	2 002 211,55	0,00	0,00	0,00	2 002 211,55	14 070,84
Уплата налога на имущество организаций и земельного налога	210	851	2 016 282,39	2 002 211,55	0,00	0,00	0,00	2 002 211,55	14 070,84
Результат исполнения (дефицит, профицит)	450	x	-2 663,65	1 160 250,31	-	-	-	1 160 250,31	x


3. Источники финансирования дефицита средств учреждения

Наименование показателя	Код строки	Код аналитики	Утвержденно плановых назначений	Исполнено плановых назначений					Неисполнено плановых назначений
				через лицевые счета	через банковские счета	через кассу учреждения	некассовые операции	итого	
1	2	3	4	5	6	7	8	9	10
Источники финансирования дефицита средств - всего (стр. 520 + стр. 590 + стр. 620 + стр. 700 + стр. 730 + стр. 820 + стр. 830)	500	500	2 663,65	-1 160 250,31	-	-	-	-1 160 250,31	1 162 913,96
в том числе:									
Внутренние источники из них:	520		-	-	-	-	-	-	-
Движение денежных средств	590	x	-	-	-	-	-	-	-
поступление денежных средств прочие	591	510	-	-	-	-	-	-	-
выбытие денежных средств	592	610	-	-	-	-	-	-	-
Внешние источники из них:	621		-	-	-	-	-	-	-
Изменение остатков средств	700	x	2 663,65	-1 160 250,31	-	-	-	-1 160 250,31	1 162 913,96
увеличение остатков средств, всего	710	510	-	-37 757 465,02	-	-	-	-37 757 465,02	x
уменьшение остатков средств, всего	720	610	-	36 597 214,71	-	-	-	36 597 214,71	x
Изменение остатков по внутренним оборотам средств учреждения	730	x	-	-	-	-	-	-	-
в том числе:									
увеличение остатков средств учреждения	731	510	-	-	-	-	-	-	x
уменьшение остатков средств учреждения	732	610	-	-	-	-	-	-	x
Изменение остатков по внутренним расчетам	820	x	-	-	-	-	-	-	-
в том числе:									
увеличение остатков по внутренним расчетам (Кт 030404510)	821		-	-	-	-	-	-	-
уменьшение остатков по внутренним расчетам (Дт 030404610)	822		-	-	-	-	-	-	-
Изменение остатков расчетов по внутренним привлечениям средств	830	x	-	-	-	-	-	-	-
в том числе:									
увеличение расчетов по внутреннему привлечению остатков средств (Кт 030406000)	831		-	-	-	-	-	-	-
уменьшение расчетов по внутреннему привлечению остатков средств (Дт 030406000)	832		-	-	-	-	-	-	-

4. Сведения о возвратах остатков субсидий и расходов прошлых лет

Наименование показателя	Код строки	Код аналитики	Произведено возвратов					
			через лицевые счета	через банковские счета	через кассу учреждения	некассовым операциям	Итого	
Возвращено остатков субсидий прошлых лет, всего								
из них по кодам аналитики:	910	x	-	-	-	-	-	-
Возвращено расходов прошлых лет, всего								
из них по кодам аналитики:	950		-	-	-	-	-	-

Руководитель


(подпись)

Макаров Л. М.

(расшифровка подписи)


Руководитель

финансово-экономической службы

(подпись)

(расшифровка подписи)

Главный бухгалтер


(подпись)

Пигина С. В.

(расшифровка подписи)

Централизованная бухгалтерия

(наименование, ОГРН, ИНН, КПП, местонахождение)

Руководитель

(уполномоченное лицо)

(должность)

(подпись)

(расшифровка подписи)

Исполнитель

(должность)

(подпись)

(расшифровка подписи)

(телефон, e-mail)

**ОТЧЕТ
ОБ ИСПОЛНЕНИИ УЧРЕЖДЕНИЕМ ПЛАНА ЕГО ФИНАНСОВО-ХОЗЯЙСТВЕННОЙ ДЕЯТЕЛЬНОСТИ**

на 1 января 2017 г.

Учреждение Государственное автономное профессиональное образовательное учреждение "Волгоградский техникум
 Обособленное подразделение _____
 Учредитель _____
 Наименование органа, осуществляющего полномочия учредителя _____
 Вид финансового обеспечения (деятельности) Субсидии на иные цели
 Периодичность: квартальная, годовая
 Единица измерения: руб

Коды	
Форма по ОКУД	0503737
Дата	01/01/2017
по ОКПО	02508530
по ОКТМО	18701000
по ОКПО	
Глава по БК	813
по ОКЕИ	383

1. Доходы учреждения

Наименование показателя	Код строки	Код аналитики	Утверждено плановых назначений	Исполнено плановых назначений					Неисполнено плановых назначений
				через лицевые счета	через банковские счета	через кассу учреждения	некассовые операции	итого	
1	2	3	4	5	6	7	8	9	10
Доходы - всего	010		587 259,15	587 259,15	-	-	-	587 259,15	-
Доходы от собственности	030	120	x	x	x	x	x	x	x
Доходы от оказания платных услуг (работ)	040	130	x	x	x	x	x	x	x
Доходы от штрафов, пеней, иных сумм принудительного изъятия	050	140	x	x	x	x	x	x	x
Безвозмездные поступления от бюджетов	060	150	x	x	x	x	x	x	x
в том числе:									
поступления от наднациональных организаций и правительств иностранных государств	062	152	x	x	x	x	x	x	x
поступления от международных финансовых организаций	063	153	x	x	x	x	x	x	x
Доходы от операций с активами	090	x	x	x	x	x	x	x	x
в том числе:									
от выбытий основных средств	092	410	x	x	x	x	x	x	x
от выбытий нематериальных активов	093	420	x	x	x	x	x	x	x
от выбытий непроектированных активов	094	430	x	x	x	x	x	x	x
от выбытий материальных запасов	095	440	x	x	x	x	x	x	x
Прочие доходы	100	180	587 259,15	587 259,15	-	-	-	587 259,15	-

2. Расходы учреждения

Наименование показателя	Код строки	Код аналитики	Утверждено плановых назначений	Исполнено плановых назначений					Неисполнено плановых назначений
				через лицевые счета	через банковские счета	через кассу учреждения	некассовые операции	итого	
1	2	3	4	5	6	7	8	9	10
Расходы бюджета - всего									
в том числе:	200	x	587 259,15	587 259,15	-	-	-	587 259,15	-
Расходы на выплаты персоналу в целях обеспечения выполнения функций государственными (муниципальными) органами, казенными учреждениями, органами управления государственными внебюджетными фондами	210	100	371 746,53	371 746,53	0,00	0,00	0,00	371 746,53	0,00
Расходы на выплаты персоналу казенных учреждений	210	110	371 746,53	371 746,53	0,00	0,00	0,00	371 746,53	0,00
Взносы по обязательному социальному страхованию на выплаты по оплате труда работников государственных (муниципальных) учреждений	210	119	371 746,53	371 746,53	0,00	0,00	0,00	371 746,53	0,00
Закупка товаров, работ и услуг для государственных (муниципальных) нужд	210	200	173 791,08	173 791,08	0,00	0,00	0,00	173 791,08	0,00
Иные закупки товаров, работ и услуг для обеспечения государственных (муниципальных) нужд	210	240	173 791,08	173 791,08	0,00	0,00	0,00	173 791,08	0,00
Прочая закупка товаров, работ и услуг для обеспечения государственных (муниципальных) нужд	210	244	173 791,08	173 791,08	0,00	0,00	0,00	173 791,08	0,00
Иные бюджетные ассигнования	210	800	41 721,54	41 721,54	0,00	0,00	0,00	41 721,54	0,00
Исполнение судебных актов	210	830	2 000,00	2 000,00	0,00	0,00	0,00	2 000,00	0,00
Исполнение судебных актов Российской Федерации и мировых соглашений по возмещению материального ущерба	210	831	2 000,00	2 000,00	0,00	0,00	0,00	2 000,00	0,00
Уплата налогов, сборов и иных платежей	210	850	39 721,54	39 721,54	0,00	0,00	0,00	39 721,54	0,00
Уплата прочих налогов, сборов	210	852	39 721,54	39 721,54	0,00	0,00	0,00	39 721,54	0,00
Результат исполнения (дефицит, профицит)	450	x	-	-	-	-	-	-	x

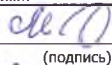
3. Источники финансирования дефицита средств учреждения

Наименование показателя	Код строки	Код аналитики	Утвержденно плановых назначений	Исполнено плановых назначений					Неисполнено плановых назначений
				через лицевые счета	через банковские счета	через кассу учреждения	некассовые операции	итого	
1	2	3	4	5	6	7	8	9	10
Источники финансирования дефицита средств - всего (стр. 520 + стр. 590 + стр. 620 + стр. 700 + стр. 730 + стр. 820 + стр. 830)	500	500	-	-	-	-	-	-	-
в том числе:									
Внутренние источники									
из них:	520		-	-	-	-	-	-	-
Движение денежных средств	590	x	-	-	-	-	-	-	-
поступление денежных средств прочие	591	510	-	-	-	-	-	-	-
выбытие денежных средств	592	610	-	-	-	-	-	-	-
Внешние источники									
из них:	620		-	-	-	-	-	-	-
Изменение остатков средств	700	x	-	-	-	-	-	-	-
увеличение остатков средств, всего	710	510	-	-587 259,15	-	-	-	-587 259,15	x
уменьшение остатков средств, всего	720	610	-	587 259,15	-	-	-	587 259,15	x
Изменение остатков по внутренним оборотам средств учреждения	730	x	-	-	-	-	-	-	-
в том числе:									
увеличение остатков средств учреждения	731	510	-	-	-	-	-	-	x
уменьшение остатков средств учреждения	732	610	-	-	-	-	-	-	x
Изменение остатков по внутренним расчетам	820	x	-	-	-	-	-	-	-
в том числе:									
увеличение остатков по внутренним расчетам (Кт 030404510)	821		-	-	-	-	-	-	-
уменьшение остатков по внутренним расчетам (Дт 030404610)	822		-	-	-	-	-	-	-
Изменение остатков расчетов по внутренним привлечением средств	830	x	-	-	-	-	-	-	-
в том числе:									
увеличение расчетов по внутреннему привлечению остатков средств (Кт 030406000)	831		-	-	-	-	-	-	-
уменьшение расчетов по внутреннему привлечению остатков средств (Дт 030406000)	832		-	-	-	-	-	-	-

4. Сведения о возвратах остатков субсидий и расходов прошлых лет

Наименование показателя	Код строки	Код аналитики	Произведено возвратов				
			через лицевые счета	через банковские счета	через кассу учреждения	некассовым операциям	Итого
Возвращено остатков субсидий прошлых лет, всего							
из них по кодам аналитики:	910	x	-	-	-	-	-
Возвращено расходов прошлых лет, всего							
из них по кодам аналитики:	950		-	-	-	-	-

Руководитель


(подпись)


Макаров Л. М.
(расшифровка подписи)

Руководитель
финансово-экономической службы

(подпись)

(расшифровка подписи)

Главный бухгалтер


(подпись)

Лигина С. В.
(расшифровка подписи)

Централизованная бухгалтерия

(наименование, ОГРН, ИНН, КПП, местонахождение)

Руководитель
(уполномоченное лицо)

(должность)

(подпись)

(расшифровка подписи)

Исполнитель

(должность)

(подпись)

(расшифровка подписи)

(телефон, e-mail)

**ОТЧЕТ
ОБ ИСПОЛНЕНИИ УЧРЕЖДЕНИЕМ ПЛАНА ЕГО ФИНАНСОВО-ХОЗЯЙСТВЕННОЙ ДЕЯТЕЛЬНОСТИ**

на 1 января 2017 г.

Учреждение _____ железнодорожного транспорта и коммуникаций"
 Обособленное подразделение _____
 Учредитель _____
 Наименование органа, осуществляющего полномочия учредителя _____
 Вид финансового обеспечения (деятельности) _____ Собственные доходы учреждения
 Периодичность: квартальная, годовая
 Единица измерения: руб

	КОДЫ
Форма по ОКУД	0503737
Дата	01/01/2017
по ОКПО	02508530
по ОКТМО	18701000
по ОКПО	
Глава по БК	813
по ОКЕИ	383

1. Доходы учреждения

Наименование показателя	Код строки	Код аналитики	Утверждено плановых назначений	Исполнено плановых назначений					Неисполнено плановых назначений
				через лицевые счета	через банковские счета	через кассу учреждения	некассовые операции	итого	
1	2	3	4	5	6	7	8	9	10
Доходы - всего	010		6 700 000,00	6 649 499,60	-	-	-	6 649 499,60	50 500,40
Доходы от собственности	030	120	500 000,00	299 760,34	-	-	-	299 760,34	200 239,66
Доходы от оказания платных услуг (работ)	040	130	5 900 000,00	6 136 620,83	-	-	-	6 136 620,83	-
Доходы от штрафов, пеней, иных сумм принудительного изъятия	050	140	-	-	-	-	-	-	-
Безвозмездные поступления от бюджетов	060	150	-	-	-	-	-	-	-
в том числе:									
поступления от наднациональных организаций и правительств иностранных государств	062	152	-	-	-	-	-	-	-
поступления от международных финансовых организаций	063	153	-	-	-	-	-	-	-
Доходы от операций с активами	090	x	-	-	-	-	-	-	-
в том числе:									
от выбытий основных средств	092	410	-	-	-	-	-	-	-
от выбытий нематериальных активов	093	420	-	-	-	-	-	-	-
от выбытий произведенных активов	094	430	-	-	-	-	-	-	-
от выбытий материальных запасов	095	440	-	-	-	-	-	-	-
Прочие доходы	100	180	300 000,00	213 118,43	-	-	-	213 118,43	86 881,57

2. Расходы учреждения

Наименование показателя	Код строки	Код аналитики	Утверждено плановых назначений	Исполнено плановых назначений					Неисполнено плановых назначений
				через лицевые счета	через банковские счета	через кассу учреждения	некассовые операции	итого	
1	2	3	4	5	6	7	8	9	10
Расходы бюджета - всего	200	x	7 719 206,36	7 100 999,24	-	-	-	7 100 999,24	618 207,12
в том числе:									
Расходы на выплаты персоналу в целях обеспечения выполнения функций государственными (муниципальными) органами, казенными учреждениями, органами управления государственными внебюджетными фондами	210	100	2 309 000,00	2 229 787,49	0,00	0,00	0,00	2 229 787,49	79 212,51
Расходы на выплаты персоналу казенных учреждений	210	110	2 309 000,00	2 229 787,49	0,00	0,00	0,00	2 229 787,49	79 212,51
Фонд оплаты труда учреждений	210	111	1 767 000,00	1 718 775,08	0,00	0,00	0,00	1 718 775,08	48 224,92
Иные выплаты персоналу учреждений, за исключением фонда оплаты труда	210	112	12 000,00	11 136,00	0,00	0,00	0,00	11 136,00	864,00
Взносы по обязательному социальному страхованию на выплаты по оплате труда работников государственных (муниципальных) учреждений	210	119	530 000,00	499 876,41	0,00	0,00	0,00	499 876,41	30 123,59
Закупка товаров, работ и услуг для государственных (муниципальных) нужд	210	200	5 172 206,36	4 667 526,06	0,00	0,00	0,00	4 667 526,06	504 680,30
Иные закупки товаров, работ и услуг для обеспечения государственных (муниципальных) нужд	210	240	5 172 206,36	4 667 526,06	0,00	0,00	0,00	4 667 526,06	504 680,30
Прочая закупка товаров, работ и услуг для обеспечения государственных (муниципальных) нужд	210	244	5 172 206,36	4 667 526,06	0,00	0,00	0,00	4 667 526,06	504 680,30
Иные бюджетные ассигнования	210	800	238 000,00	203 685,69	0,00	0,00	0,00	203 685,69	34 314,31
Исполнение судебных актов	210	830	37 000,00	36 007,14	0,00	0,00	0,00	36 007,14	992,86
Исполнение судебных актов Российской Федерации и мировых соглашений по возмещению материального ущерба	210	831	37 000,00	36 007,14	0,00	0,00	0,00	36 007,14	992,86
Уплата налогов, сборов и иных платежей	210	850	201 000,00	167 678,55	0,00	0,00	0,00	167 678,55	33 321,45

Уплата налога на имущество организаций и земельного налога	210	851	75 000,00	65 389,74	0,00	0,00	0,00	65 389,74	9 610,26
Уплата прочих налогов, сборов	210	852	11 000,00	10 608,50	0,00	0,00	0,00	10 608,50	391,50
Уплата иных платежей	210	853	115 000,00	91 680,31	0,00	0,00	0,00	91 680,31	23 319,69
Результат исполнения (дефицит, профицит)	450	x	-1 019 206,36	-451 499,64	-	-	-	-451 499,64	x

3. Источники финансирования дефицита средств учреждения

Наименование показателя	Код строки	Код аналитики	Утвержденно плановых назначений	Исполнено плановых назначений					Неисполнено плановых назначений
				через лицевые счета	через банковские счета	через кассу учреждения	некассовые операции	итого	
1	2	3	4	5	6	7	8	9	10
Источники финансирования дефицита средств - всего (стр. 520 + стр. 590 + стр. 620 + стр. 700 + стр. 730 + стр. 820 + стр. 830)	500	500	1 019 206,36	451 499,64	-	-	-	451 499,64	567 706,72
в том числе:									
Внутренние источники									
из них:	520		-	-	-	-	-	-	-
Движение денежных средств	590	x	-	-	-	-	-	-	-
поступление денежных средств прочие	591	510	-	-	-	-	-	-	-
выбытие денежных средств	592	610	-	-	-	-	-	-	-
Внешние источники									
из них:	620		-	-	-	-	-	-	-
Изменение остатков средств	700	x	1 019 206,36	451 499,64	-	-	-	451 499,64	567 706,72
увеличение остатков средств, всего	710	510	-	-6 649 499,60	-	-	-	-6 649 499,60	x
уменьшение остатков средств, всего	720	610	-	7 100 999,24	-	-	-	7 100 999,24	x
Изменение остатков по внутренним оборотам средств учреждения	730	x	-	-	-	-	-	-	-
в том числе:									
увеличение остатков средств учреждения	731	510	-	-	-	-	-	-	x
уменьшение остатков средств учреждения	732	610	-	-	-	-	-	-	x
Изменение остатков по внутренним расчетам	820	x	-	-	-	-	-	-	-
в том числе:									
увеличение остатков по внутренним расчетам (Кт 030404510)	821		-	-	-	-	-	-	-
уменьшение остатков по внутренним расчетам (Дт 030404610)	822		-	-	-	-	-	-	-
Изменение остатков расчетов по внутренним привлечением средств	830	x	-	-	-	-	-	-	-
в том числе:									
увеличение расчетов по внутреннему привлечению остатков средств (Кт 030406000)	831		-	-	-	-	-	-	-
уменьшение расчетов по внутреннему привлечению остатков средств (Дт 030406000)	832		-	-	-	-	-	-	-

4. Сведения о возвратах остатков субсидий и расходов прошлых лет

Наименование показателя	Код строки	Код аналитики	Произведено возвратов					
			через лицевые счета	через банковские счета	через кассу учреждения	некассовым операциям	Итого	
Возвращено остатков субсидий прошлых лет, всего								
из них по кодам аналитики:	910	x	-	-	-	-	-	-
Возвращено расходов прошлых лет, всего								
из них по кодам аналитики:	950		-	-	-	-	-	-

Руководитель


(подпись)

Макаров Л. М.

(расшифровка подписи)


Руководитель

финансово-экономической службы

(подпись)

(расшифровка подписи)

Главный бухгалтер


(подпись)

Пигина С. В.

(расшифровка подписи)

Централизованная бухгалтерия

(наименование, ОГРН, ИНН, КПП, местонахождение)